



Sigma CE utilisation

Lancer le programme

Menu démarrer / Invensys Sigma Compact Edition

Ouvrir une session

Accès / Mot de passe

Lire des valeurs

Sélectionner le point dans la zone architecture (point grisé) et le faire glisser vers la zone lecture.

Modifier une consigne

Sélectionner le point

Manuel / Forcer valeur

Modifier un programme horaire

Sélectionner le point

Configuration / Edition rapide

Mode graphique historique

Sélectionner le point

Affichage / Graphique (un petit "v" se placer devant)

Pour sortir du mode graphique, cliquer sur graphique (enlever le "v")

Forcer une valeur

Sélectionner le point

Manuel / Forcer valeur (analogique) ou Marche ou Arrêt (TOR).

Revue installation alarmes

Se placer dans l'architecture (répertoire ou site global) et Affichage / Alarmes.

Revue installation (interrogation de tous les points (du repertoire ou du site))

Se placer dans l'architecture (répertoire ou site global) et Affichage / Tous.

Changer le nom d'affichage des points

Affichage / Affichage

Libellé : Texte "long"

Réseau : numéro d'automate (UNC) , numéro de point (objet)

Mnémonique : mnémorique du point

exemple : Cde Pompe 1

exemple : Unc 11, Obj 27

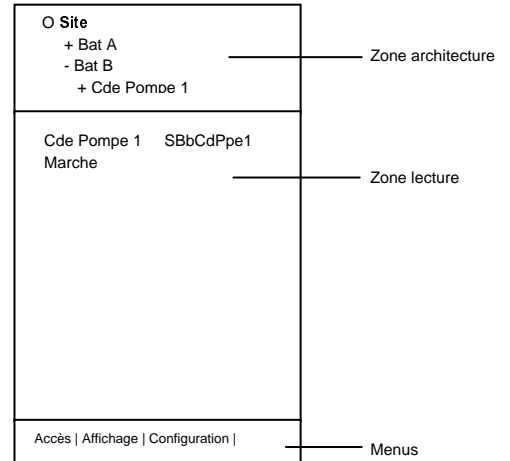
exemple : SChRaCdePpe1



Modifier la police d'affichage

Configuration / Polices

Sélectionner l'un des trois menus à modifier.

Sélectionner le nouveau style de police la taille et les attributs divers (gras italique...)



AM2I 2030 route de Jarcieu - 38270 BEAUREPAIRE Tél. : 04 74 79 77 04 - Fax : 04 74 79 77 05 Email : steam2i@am2i-sarl.fr Site : www.am2i-sarl.fr			
	ETUDE-PROGRAMMATION-MAINTENANCE GESTION TECHNIQUE BATIMENT <i>APPLICATIONS</i> CHAUFFAGE-CLIMATISATION-ELECTRICITE	AM2I / Thomas RIBOULET thomas_riboulet@am2i-sarl.fr	
	Doc utilisateur Sigma CE	Date : 09/06/2005 Page 1 / 1	