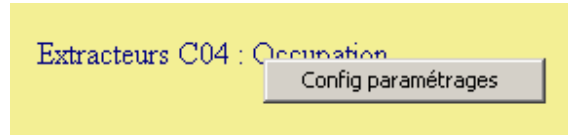


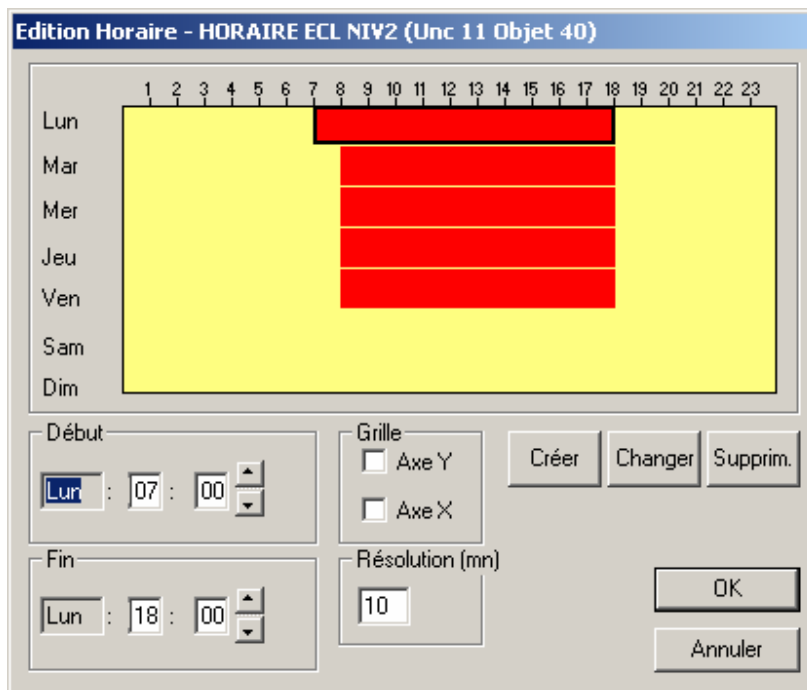
MODIFIER UN PROGRAMME HORAIRE OU VACANCES :

- Clic droit sur le point à modifier : "*Config paramètres*"

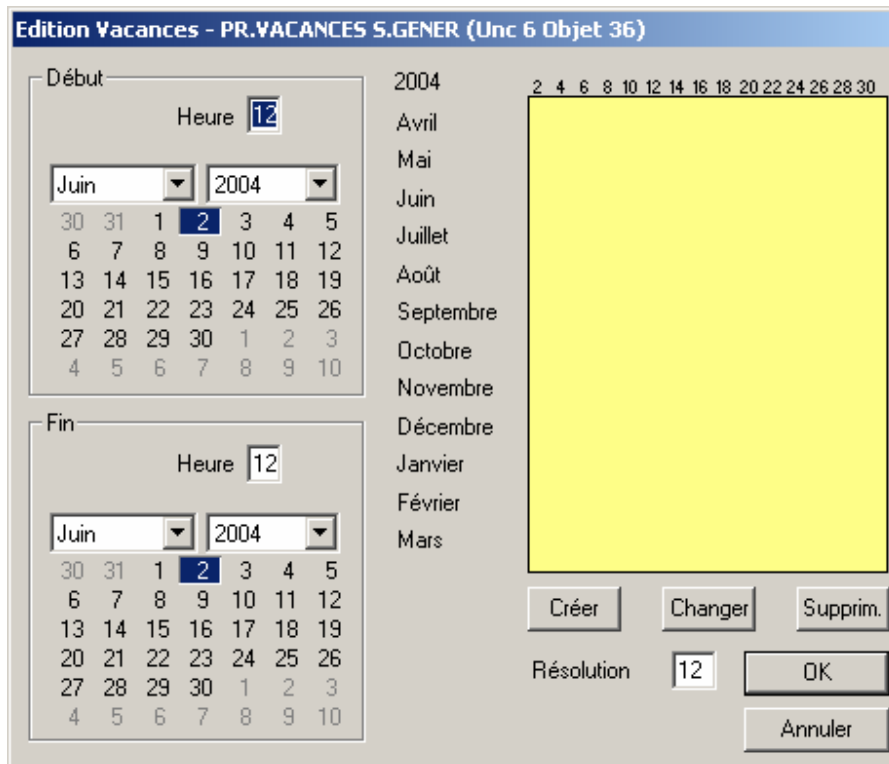


L'une des fenêtres suivante apparaît :

Programme horaire :

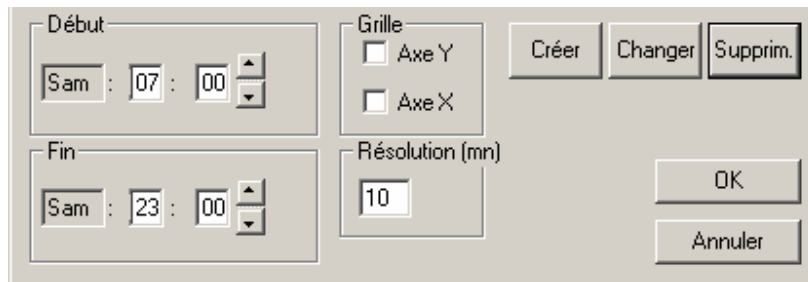


Programme vacances :



*** Pour créer une page horaire :**

A l'aide du pavé suivant :



Placer le curseur de la souris sur les cases à modifier pour entrer le début et la fin de la plage (jours, heures puis minutes) en modifiant soit avec le clavier, soit avec les petites flèches. Cliquer sur "Créer".

La nouvelle plage se rajoute dans le haut de la fenêtre. Il faut maintenant valider par "OK" pour écrire les changements dans l'automate. Sinon cliquer "Annuler" (aucune modification ne sera affecté)

*** Pour modifier une page horaire existante :**

Sélectionner la plage en cliquant dessus. Puis, à l'aide du pavé précédent modifier les horaires de la même manière (clavier et/ou petites flèches). Cliquer sur "Changer".

La nouvelle plage se rajoute dans le haut de la fenêtre. Il faut maintenant valider par "OK" pour écrire les changements dans l'automate. Sinon cliquer "Annuler" (aucune modification ne sera affecté)